

**ANKUNFT**



> Besteigen der Lastwagen erst nach Anweisung



> Montage der Antenne unter der Fahrleitung verboten

**VORBEREITUNG ENTLAD**



> Keile entfernen und in Halterung stecken

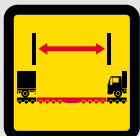


> Luftfederung aktivieren: maximale Bodenfreiheit

**ENTLAD**



> Zug im Schrittempo befahren



> Abstand von einer Wagenlänge einhalten

**RALPIN WÜNSCHT IHNEN EINE GUTE FAHRT!**

**ZU BEACHTEN**



> Tragepflicht von Warnwesten in den Terminals und bei allfälligem Verlassen des Zuges.



> Tragen der Sicherheitsschuhe bei Be- und Entladung der Züge.



> Anweisungen des Terminal- und des Bahnpersonals befolgen



> Achtung Hochspannung – Lebensgefahr!



> Das Mitreisen von weiteren Personen und Tieren ist nicht gestattet



> Videoüberwachung



> Hupen verboten


**VERTRAGSBESTANDTEILE FÜR DEN ROLA-TRANSPORT**

**AGB  
BEFÖRDERUNGSBEDINGUNGEN  
SICHERHEITSMERKBLATT  
SHIPPING ORDER**

Es gilt jeweils die aktuelle Version auf der Webseite: [www.ralpin.com](http://www.ralpin.com)



*Sicher mit der Rola unterwegs!*



**WAS ES ZU BEACHTEN GILT**

**LESEN  
VERSTEHEN  
BESTÄTIGEN  
BEFOLGEN  
AUFBEWAHREN**

Bitte lesen Sie dieses Sicherheitsmerkblatt vollständig durch und bestätigen Sie am Ende, dass Sie die AGB Ralpin, die Beförderungsbedingungen und das Sicherheitsmerkblatt verstanden haben.

Datum \_\_\_\_\_


Unterschrift \_\_\_\_\_

Firma \_\_\_\_\_

Buchungsreferenz (Order-ID) \_\_\_\_\_

Kennzeichen Zugmaschine \_\_\_\_\_

Kennzeichen Anhänger / Auflieger \_\_\_\_\_

Lastwagen oder Anhängerzug  

Sattelzug  

Vorname \_\_\_\_\_

Nachname \_\_\_\_\_

Geburtsdatum \_\_\_\_\_

Staatsangehörigkeit \_\_\_\_\_

Warenbezeichnung \_\_\_\_\_

Gewicht Ware \_\_\_\_\_

Gewicht LKW (Tara) \_\_\_\_\_

ADR ja  nein

Wenn ja, in absteigender Gewichtsreihenfolge notieren:

UN-Nr. \_\_\_\_\_ Kg \_\_\_\_\_

UN-Nr. \_\_\_\_\_ Kg \_\_\_\_\_

UN-Nr. \_\_\_\_\_ Kg \_\_\_\_\_

UN-Nr. \_\_\_\_\_ Kg \_\_\_\_\_

UN-Nr. \_\_\_\_\_ Kg \_\_\_\_\_

Weitere gemäss separater Liste.

Durch RAIn auszufüllen:

Zug \_\_\_\_\_ Position \_\_\_\_\_

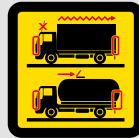
Abteil \_\_\_\_\_

Effektives Gewicht \_\_\_\_\_ Abweichung erfasst

VORBEREITUNG BELAD



- > Lastwagen auf lose oder defekte Teile kontrollieren und sichern
- > Windabweiser sichern



- > Antennen einziehen oder entfernen
- > Planen schliessen und sichern
- > Domdeckel von Zisternen schliessen
- > ADR-Tafeln gut sichtbar anbringen

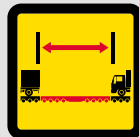
BELAD



- > Luftfederung aktivieren: maximale Bodenfreiheit



- > Zug im Schritttempo befahren



- > Abstand von einer Wagenlänge einhalten

BELAD ABSCHLIESSEN



- > Apparate und elektronische Geräte in der Führerkabine ausschalten



- > Luftfederung entlüften



- > Handbremse anziehen
- > Seitenspiegel einklappen
- > Lastwagen mit mindestens vier Keilen sichern:
  - > NICHT an der vordersten Achse der Zugmaschine
  - > NICHT zwischen den Achsen der Zugmaschine
  - > NICHT hinter der letzten Achse des Aufliegers

WICHTIGE HINWEISE



- > Aufenthalt im Lastwagen während der Fahrt nicht gestattet



- > Generelles Rauchverbot im Begleitwagen



- > Alkoholkonsum in den Terminals und während der Fahrt. Es gelten die gleichen Promillegrenzwerte wie im Strassenverkehr. Kontrollen sind vorbehalten.



- > Das Mitbringen und Benutzen von Kochern mit offener Flamme (z.B. Gaskocher) ist nicht erlaubt



- > Begleitwagen bei Zwischenhalt nicht verlassen



- > In Notfällen Sprechverbindung benutzen
- > Lautsprecherdurchsagen befolgen